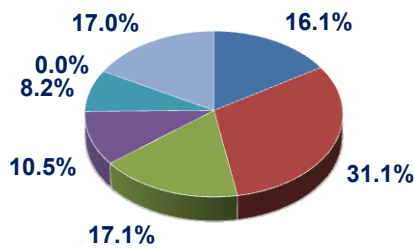


Migdal Investment Saving Tracks | Yields as of February 2022

סטיית תקן חודשית** 5 שנים אחרונות Monthly Standard Deviation** Last 5 years	היקף נכסים באלפי ש"ח ליום 28/2/2022 Scope of Assets In thousands of NIS, as of February, 28th, 2022	תשואה נומינלית ברוטו* Gross Nominal Yield*			מסלול השקעה ומדיניות השקעות Investment Track and Policy
		ממוצעת ממוצעת 5 שנים אחרונות Average Last 5 years 3/2017-2/2022	ממוצעת ממוצעת 3 שנים אחרונות Average Last 3 years 3/2019-2/2022	מצטברת מצטברת 12 חודשים אחרונים Accumulated Last 12 months 3/2021-2/2022	
1.86%	35,933,083	6.88%	8.15%	9.59%	מסלול השקעה כללי סוג מסלול פרט מדיניות השקעה: חשיפה לנכסים בכפוף לשיקול דעתה של ועדת ההשקעות. General Investment Track Policy: Exposure to securities at the discretion of the investment committee.

הרכב נכסים במונחי חשיפה ליום 28/2/200 | Distribution of Asset As of February 28th, 2022

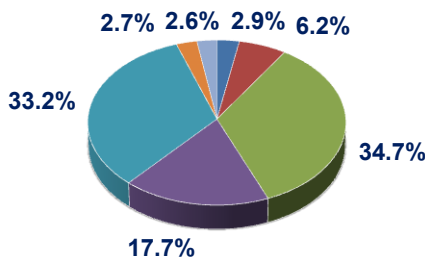


- מניות ישראל | Israeli shares
- מניות חו"ל | Overseas Shares
- אג"ח קונצרני והלוואות בישראל | Corporate bonds and loans in Israel
- אג"ח קונצרני והלוואות בחו"ל | International corporate bonds
- אג"ח ממשלתי | Government bonds
- מזומן | Cash
- השקעות אחרות | Other Investments

סה"כ נכסים בלתי סחירים: 26.7% Total non lifted assets:

סטיית תקן חודשית** 5 שנים אחרונות Monthly Standard Deviation** Last 5 years	היקף נכסים באלפי ש"ח ליום 28/2/2022 Scope of Assets In thousands of NIS, as of February, 28th, 2022	תשואה נומינלית ברוטו* Gross Nominal Yield*			מסלול השקעה ומדיניות השקעות Investment Track and Policy
		ממוצעת ממוצעת 5 שנים אחרונות Average Last 5 years 3/2017-2/2022	ממוצעת ממוצעת 3 שנים אחרונות Average Last 3 years 3/2019-2/2022	מצטברת מצטברת 12 חודשים אחרונים Accumulated Last 12 months 3/2021-2/2022	
1.16%	3,109,317	3.38%	3.60%	2.34%	מגדל מסלול אג"ח עד 10% מניות סוג מסלול פרט/פנסיוני מדיניות השקעה: חשיפה לאג"ח בשיעור שלא יפחת מ-75% ולא יעלה על-120% מנכסי המסלול. חשיפה למניות תהיה בשיעור שלא יעלה על-10% מנכסי המסלול.*** Bonds and up to 10% Stocks Track Policy: Exposure to bonds at a rate of at least 75% and no more than 120% of assets. Exposure to stocks at rate of up to 10% of assets. The remainder is invested at the discretion of the investment committee.

הרכב נכסים במונחי חשיפה ליום 28/2/200 | Distribution of Asset As of February 28th, 2022



- מניות ישראל | Israeli shares
- מניות חו"ל | Overseas Shares
- אג"ח קונצרני והלוואות בישראל | Corporate bonds and loans in Israel
- אג"ח קונצרני והלוואות בחו"ל | International corporate bonds
- אג"ח ממשלתי | Government bonds
- מזומן | Cash
- השקעות אחרות | Other Investments

סה"כ נכסים בלתי סחירים: 12.5% Total non lifted assets:

מגדל חברה לביטוח בע"מ
 *התשואות הינן לפני ניכוי דמי ניהול. אין במידע על תשואות שהושגו בעבר כדי להצביע על תשואות שתוצגנה בעתיד. ** סטיית התקן - מדד סטטיסטי לתיאור הפיזור של התשואות סביב הממוצע שלהן. סטיית תקן נמוכה מעידה על רמת תנודתיות נמוכה של התיק. החל מ-1.2014 מוצגת סטיית התקן ל-5 שנים, בחישוב חודשי. מקור הנתונים - דיווח חודשי לאוצר.*** יתרת הנכסים תושקע בכפוף לשיקול דעתה של ועדת ההשקעות. (*) השקעות אחרות- קרנות גידור ונאמנות שאינן מתמחות במניות או באג"ח, שווי נגזרות OTC, שווי אופציות מט"ח, פיקדון מרווח ביטחון, קרנות השקעה, סחורות, פיקדונות.

Migdal Insurance Company Ltd

*Advertised yields are prior to deduction of management fees. Information about past yields achieved does not provide indication as to future yields. **Standard Deviation - A statistical measure for describing the distribution of yields around their average. A low deviation indicates low market fluctuation. As of Jan. 2014, the standard deviation is displayed for five years and based on monthly calculation. Source: monthly MOF reports (*) Other - cash, real estate, other hedge funds, value of OTC derivatives, value of Forex options, safety margin deposit, investment funds, deposits

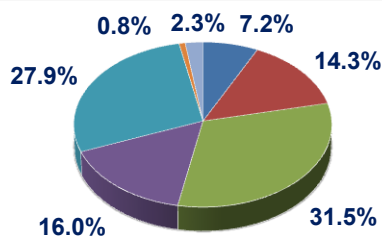
סטיית תקן חודשית** 5 שנים אחרונות Monthly Standard Deviation ** Last 5 years	היקף נכסים באלפי ש"ח 28/2/2022 ליום Scope of Assets In thousands of NIS, as of February, 28th, 2022	תשואה נומינלית ברוטו* Gross Nominal Yield*			מסלול השקעה ומדיניות השקעות Investment Track and Policy
		ממוצעת ממוצעת 5 שנים אחרונות Average Last 5 years 3/2017-2/2022	ממוצעת ממוצעת 3 שנים אחרונות Average Last 3 years 3/2019-2/2022	מצטברת מצטברת 12 חודשים אחרונים Accumulated Last 12 months 3/2021-2/2022	

1.45%	2,085,229	4.39%	5.03%	4.09%
-------	-----------	-------	-------	-------

מגדל מסלול אג"ח עד 25% מניות
סוג מסלול פרט/פנסיוני
מדיניות השקעה: חשיפה לאג"ח בשיעור שלא יפחת מ-75% ולא יעלה על-120% מנכסי המסלול. חשיפה למניות תהיה בשיעור שלא יעלה על-25% מנכסי המסלול.***

Bonds and up to 25% Stocks Track
Policy: Exposure to bonds at a rate of at least 75% and no more than 120% of assets. Exposure to stocks at rate of up to 25% of assets. The remainder is invested at the discretion of the investment committee

הרכב נכסים במונחי חשיפה ליום 28/2/200 | Distribution of Asset As of February 28th, 2022



- מניות ישראל | Israeli shares
- מניות חו"ל | Overseas Shares
- אג"ח קונצרני והלוואות בישראל | Corporate bonds and loans in Israel
- אג"ח קונצרני והלוואות בחו"ל | International corporate bonds
- אג"ח ממשלתי | Government bonds
- מזומן | Cash
- השקעות אחרות | Other Investments

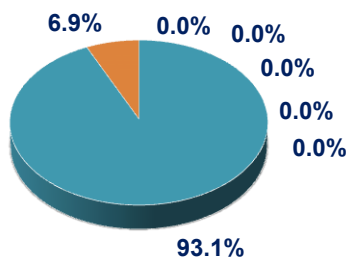
סה"כ נכסים בלתי סחירים: 10.6% Total non lifted assets:

0.87%	645,859	2.07%	1.91%	0.23%
-------	---------	-------	-------	-------

מגדל מסלול אג"ח ממשלת ישראל
סוג מסלול פרט/פנסיוני
מדיניות השקעה: חשיפה לאג"ח של ממשלת ישראל בשיעור שלא יפחת מ-75% ולא יעלה על-120% מנכסי המסלול.***

Migdal Israel Government Bonds Track
Policy: Exposure to Israel government bonds at a rate of at least 75%, and no more than 120% of track funds. The remainder is invested at the discretion of the investment committee.

הרכב נכסים במונחי חשיפה ליום 28/2/200 | Distribution of Asset As of February 28th, 2022



- מניות ישראל | Israeli shares
- מניות חו"ל | Overseas Shares
- אג"ח קונצרני והלוואות בישראל | Corporate bonds and loans in Israel
- אג"ח קונצרני והלוואות בחו"ל | International corporate bonds
- אג"ח ממשלתי | Government bonds
- מזומן | Cash
- השקעות אחרות | Other Investments

סה"כ נכסים בלתי סחירים: 0.0% Total non lifted assets:

מגדל חברה לביטוח בע"מ
*התשואות הינן לפני ניכוי דמי ניהול. אין במידע על תשואות שהושגו בעבר כדי להצביע על תשואות שתוצגנה בעתיד. ** סטיית התקן - מדד סטטיסטי לתיאור הפיזור של התשואות סביב הממוצע שלהן. סטיית תקן נמוכה מעידה על רמת תנודתיות נמוכה של התיק. החל מ-1.2014 מוצגת סטיית התקן ל-5 שנים, בחישוב חודשי. מקור הנתונים - דיווח חודשי לאוצר.*** יתרת הנכסים תושקע בכפוף לשיקול דעתה של ועדת ההשקעות. (*) השקעות אחרות- קרנות גידור ונאמנות שאינן מתמחות במניות או באג"ח, שווי נגזרות OTC, שווי אופציות מט"ח, פיקדון מרווח ביטחון, קרנות השקעה, סחורות, פיקדונות.

Migdal Insurance Company Ltd

*Advertised yields are prior to deduction of management fees. Information about past yields achieved does not provide indication as to future yields. **Standard Deviation – A statistical measure for describing the distribution of yields around their average. A low deviation indicates low market fluctuation. As of Jan. 2014, the standard deviation is displayed for five years and based on monthly calculation. Source: monthly MOF reports (*) Other – cash, real estate, other hedge funds, value of OTC derivatives, value of Forex options, safety margin deposit, investment funds, deposits

סטיית תקן חודשית** 5 שנים אחרונות Monthly Standard Deviation ** Last 5 years	היקף נכסים באלפי ש"ח ליום 28/2/2022 Scope of Assets In thousands of NIS, as of February, 28th, 2022	תשואה נומינלית ברוטו* Gross Nominal Yield*			מסלול השקעה ומדיניות השקעות Investment Track and Policy
		ממוצעת 5 שנים אחרונות Average Last 5 years 3/2017-2/2022	ממוצעת 3 שנים אחרונות Average Last 3 years 3/2019-2/2022	מצטברת 12 חודשים אחרונים Accumulated Last 12 months 3/2021-2/2022	

מודל השקעות מנוהל תלוי גיל (מסלולי ברירת מחדל) | Age-oriented Managed Investment Model (default tracks)

2.10%	4,488,199	6.81%	8.36%	9.70%	מסלול לבני 50 ומטה סוג מסלול פנסיוני מדיניות השקעה: בכפוף לשיקול דעתה של ועדת ההשקעות, בהתחשב, בין היתר, בגילאי העמיתים. 50 and under Track Policy: Funds are at the discretion of the investment committee, taking into account the members' ages in each track, among other factors.
-------	-----------	-------	-------	-------	---

הרכב נכסים במונחי חשיפה ליום 28/2/2022 | Distribution of Asset As of February 28th, 2022



1.79%	2,271,393	5.96%	7.34%	8.22%	מסלול לבני 50 עד 60 סוג מסלול פנסיוני מדיניות השקעה: בכפוף לשיקול דעתה של ועדת ההשקעות, בהתחשב, בין היתר, בגילאי העמיתים. Track for ages 50-60 Policy: Funds are invested at the discretion of the investment committee, taking into account the members' ages in each track, among other factors.
-------	-----------	-------	-------	-------	---

הרכב נכסים במונחי חשיפה ליום 28/2/2022 | Distribution of Asset As of February 28th, 2022



1.45%	2,384,715	4.96%	5.85%	6.33%	מסלול לבני 60 ומעלה סוג מסלול פנסיוני מדיניות השקעה: בכפוף לשיקול דעתה של ועדת ההשקעות, בהתחשב, בין היתר, בגילאי העמיתים. Track for ages 60 and up Policy: Funds are invested at the discretion of the investment committee, taking into account the members' ages in each track, among other factors.
-------	-----------	-------	-------	-------	---

הרכב נכסים במונחי חשיפה ליום 28/2/2022 | Distribution of Asset As of February 28th, 2022



הערה: ניתן יהיה להצטרף לאחד מהמסלולים שבמודל או להישאר בו גם שלא במסגרת "מודל השקעות מנוהל תלוי גיל".
 Note: Members may stay in or join one of the tracks in this model outside of the "age-oriented investment model".

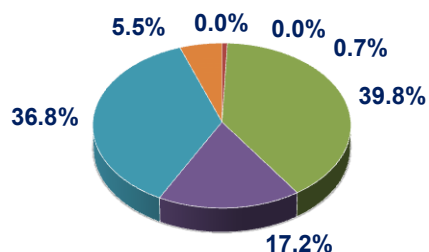
מגדל חברה לביטוח בע"מ* התשואות הנין לפני ניכוי דמי ניהול. אין במידע על תשואות שהושגו בעבר כדי להצביע על תשואות שתוצגנה בעתיד. ** סטיית התקן - מדד סטטיסטי לתיאור הפיזור של התשואות סביב הממוצע שלהן. סטיית תקן נמוכה מעידה על רמת תנודתיות נמוכה של התיק. החל מ-1.2014 מוצגת סטיית התקן ל-5 שנים, בחישוב חודשי. מקור הנתונים - דיווח חודשי לאוצר. (*) השקעות אחרות- קרנות גידור ונאמנות שאינן מתמחות במניות או באג"ח, שווי נגזרות OTC, שווי אופציות מט"ח, פיקדון מרווח ביטחון, קרנות השקעה, סחורות, פיקדונות.

Migdal Insurance Company Ltd *Advertised yields are prior to deduction of management fees. Information about past yields achieved does not provide indication as to future yields. **Standard Deviation – A statistical measure for describing the distribution of yields around their average. A low deviation indicates low market fluctuation. As of Jan. 2014, the standard deviation is displayed for five years and based on monthly calculation. Source: monthly MOF reports (*) Other – cash, real estate, other hedge funds, value of OTC derivatives, value of Forex options, safety margin deposit, investment funds, deposits

סטיית תקן חודשית** 5 שנים אחרונות Monthly Standard Deviation** Last 5 years	היקף נכסים באלפי ש"ח ליום 28/2/2022 Scope of Assets In thousands of NIS, as of February, 28th, 2022	תשואה נומינלית ברוטו* Gross Nominal Yield*			מסלול השקעה ומדיניות השקעות Investment Track and Policy
		ממוצעת ממוצעת 5 שנים אחרונות Average Last 5 years 3/2017-2/2022	ממוצעת ממוצעת 3 שנים אחרונות Average Last 3 years 3/2019-2/2022	מצטברת מצטברת 12 חודשים אחרונים Accumulated Last 12 months 3/2021-2/2022	

0.96%	95,046	2.68%	2.81%	1.12%	<p>מגדל מסלול אג"ח סוג מסלול פרט/פנסיוני מדיניות השקעה: חשיפה לאג"ח בשיעור שלא יפחת מ-75% ולא יעלה על-120% מנכסי המסלול.***</p> <p>Migdal Bonds Track Policy: Exposure to bonds at a rate of at least 75% and no more than 120% of assets. The remainder is invested at the discretion of the investment committee</p>
-------	--------	-------	-------	-------	--

הרכב נכסים במונחי חשיפה ליום 28/2/2022 | Distribution of Asset As of February 28th, 2022

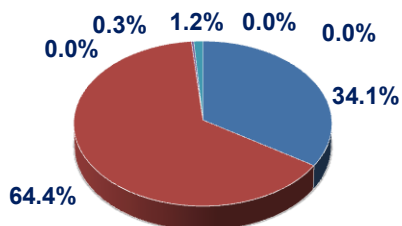


סה"כ נכסים בלתי סחירים: 8.8% Total non lifted assets:

- מניות ישראל | Israeli shares
- מניות חו"ל | Overseas Shares
- אג"ח קונצרני והלוואות בישראל | Corporate bonds and loans in Israel
- אג"ח קונצרני והלוואות בחו"ל | International corporate bonds
- אג"ח ממשלתי | Government bonds
- מזומן | Cash
- השקעות אחרות | Other Investments

סטיית תקן חודשית** 5 שנים אחרונות Monthly Standard Deviation** Last 5 years	היקף נכסים באלפי ש"ח ליום 28/2/2022 Scope of Assets In thousands of NIS, as of February, 28th, 2022	תשואה נומינלית ברוטו* Gross Nominal Yield*			מסלול מניות סוג מסלול פרט/פנסיוני מדיניות השקעה: חשיפה למניות בארץ ובחו"ל בשיעור שלא יפחת מ-75% ולא יעלה על-120% מנכסי המסלול.***
		ממוצעת ממוצעת 5 שנים אחרונות Average Last 5 years 3/2017-2/2022	ממוצעת ממוצעת 3 שנים אחרונות Average Last 3 years 3/2019-2/2022	מצטברת מצטברת 12 חודשים אחרונים Accumulated Last 12 months 3/2021-2/2022	

הרכב נכסים במונחי חשיפה ליום 28/2/2022 | Distribution of Asset As of February 28th, 2022



סה"כ נכסים בלתי סחירים: 0.0% Total non lifted assets:

- מניות ישראל | Israeli shares
- מניות חו"ל | Overseas Shares
- אג"ח קונצרני והלוואות בישראל | Corporate bonds and loans in Israel
- אג"ח קונצרני והלוואות בחו"ל | International corporate bonds
- אג"ח ממשלתי | Government bonds
- מזומן | Cash
- השקעות אחרות | Other Investments

מגדל חברה לביטוח בע"מ

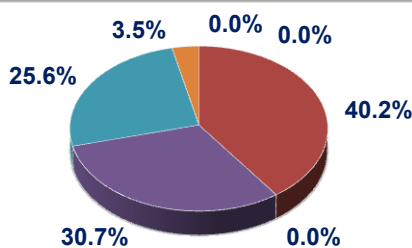
*התשואות הינן לפני ניכוי דמי ניהול. אין במידע על תשואות שהושגו בעבר כדי להצביע על תשואות שתוצגנה בעתיד. ** סטיית התקן - מדד סטטיסטי לתיאור הפיזור של התשואות סביב הממוצע שלהן. סטיית תקן נמוכה מעידה על רמת תנודתיות נמוכה של התיק. החל מ-1.2014 מוצגת סטיית התקן ל-5 שנים, בחישוב חודשי. מקור הנתונים - דיווח חודשי לאוצר.*** יתרת הנכסים תושקע בכפוף לשיקול דעתה של ועדת ההשקעות. (*) השקעות אחרות- קרנות גידור ונאמנות שאינן מתמחות במניות או באג"ח, שווי נגזרות OTC, שווי אופציות מט"ח, פיקדון מרווח ביטחון, קרנות השקעה, סחורות, פיקדונות.

Migdal Insurance Company Ltd

*Advertised yields are prior to deduction of management fees. Information about past yields achieved does not provide indication as to future yields. **Standard Deviation – A statistical measure for describing the distribution of yields around their average. A low deviation indicates low market fluctuation. As of Jan. 2014, the standard deviation is displayed for five years and based on monthly calculation. Source: monthly MOF reports (*) Other – cash, real estate, other hedge funds, value of OTC derivatives, value of Forex options, safety margin deposit, investment funds, deposits

סטיית תקן חודשית** 5 שנים אחרונות Monthly Standard Deviation ** Last 5 years	היקף נכסים באלפי ש"ח 28/2/2022 Scope of Assets In thousands of NIS, as of February, 28th, 2022	תשואה נומינלית ברוטו* Gross Nominal Yield*			מסלול השקעה ומדיניות השקעות Investment Track and Policy
		ממוצעת 5 שנים אחרונות Average Last 5 years 3/2017-2/2022	ממוצעת 3 שנים אחרונות Average Last 3 years 3/2019-2/2022	מצטברת 12 חודשים אחרונים Accumulated Last 12 months 3/2021-2/2022	
-	28,853	-	2.58%	-0.83%	<p>מגדל מסלול חו"ל סוג מסלול פרט/פנסיוני מדיניות השקעה: חשיפה לנכסים שהונפקו בחו"ל בשיעור שלא יפחת מ-75% ולא יעלה על- 120% מנכסי המסלול. ***</p> <p>Migdal International Track Policy: Exposure to internationally issued securities at a rate of no less than 75% and no more than 120% of track assets. The remainder is invested at the discretion of the investment committee.</p>

הרכב נכסים במונחי חשיפה ליום 28/2/200 | Distribution of Asset As of February 28th, 2022

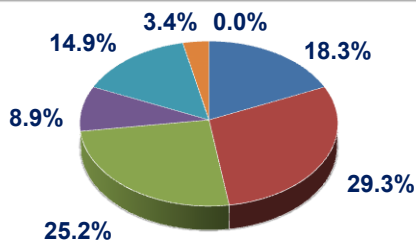


- מניות ישראל | Israeli shares
- מניות חו"ל | Overseas Shares
- אג"ח קונצרני והלוואות בישראל | Corporate bonds and loans in Israel
- אג"ח קונצרני והלוואות בחו"ל | International corporate bonds
- אג"ח ממשלתי | Government bonds
- מזומן | Cash
- השקעות אחרות | Other Investments

סה"כ נכסים בלתי סחירים: 0.0% Total non lifted assets:

סטיית תקן חודשית** 5 שנים אחרונות Monthly Standard Deviation ** Last 5 years	היקף נכסים באלפי ש"ח 28/2/2022 Scope of Assets In thousands of NIS, as of February, 28th, 2022	תשואה נומינלית ברוטו* Gross Nominal Yield*			מסלול השקעה ומדיניות השקעות Investment Track and Policy
		ממוצעת 5 שנים אחרונות Average Last 5 years 3/2017-2/2022	ממוצעת 3 שנים אחרונות Average Last 3 years 3/2019-2/2022	מצטברת 12 חודשים אחרונים Accumulated Last 12 months 3/2021-2/2022	
1.95%	678,723	5.13%	5.98%	7.05%	<p>מגדל מסלול הלכה סוג מסלול פרט/פנסיוני מדיניות השקעה: חשיפה לנכסים בכפוף לכללי ההלכה היהודית, ובכפוף לשיקול דעתה של ועדת ההשקעות</p> <p>Migdal Halacha Track Policy: Exposure to various assets subject to law and the Jewish Halachic law and, at the sole discretion of the investment committee</p>

הרכב נכסים במונחי חשיפה ליום 28/2/200 | Distribution of Asset As of February 28th, 2022



- מניות ישראל | Israeli shares
- מניות חו"ל | Overseas Shares
- אג"ח קונצרני והלוואות בישראל | Corporate bonds and loans in Israel
- אג"ח קונצרני והלוואות בחו"ל | International corporate bonds
- אג"ח ממשלתי | Government bonds
- מזומן | Cash
- השקעות אחרות | Other Investments

סה"כ נכסים בלתי סחירים: 0.0% Total non lifted assets:

מגדל חברה לביטוח בע"מ

*התשואות הינן לפני ניכוי דמי ניהול. אין במידע על תשואות שהושגו בעבר כדי להצביע על תשואות שתוצגנה בעתיד. ** סטיית התקן - מדד סטטיסטי לתיאור הפיזור של התשואות סביב הממוצע שלהן. סטיית תקן נמוכה מעידה על רמת תנודתיות נמוכה של התיק. החל מ-1.2014 מוצגת סטיית התקן ל-5 שנים, בחישוב חודשי. מקור הנתונים - דיווח חודשי לאוצר. ***יתרת הנכסים תושקע בכפוף לשיקול דעתה של ועדת ההשקעות. (*) השקעות אחרות- קרנות גידור ונאמנות שאינן מתמחות במניות או באג"ח, שווי נגזרות OTC, שווי אופציות מט"ח, פיקדון מרווח ביטחון, קרנות השקעה, סחורות, פיקדונות.

Migdal Insurance Company Ltd

*Advertised yields are prior to deduction of management fees. Information about past yields achieved does not provide indication as to future yields. **Standard Deviation – A statistical measure for describing the distribution of yields around their average. A low deviation indicates low market fluctuation. As of Jan. 2014, the standard deviation is displayed for five years and based on monthly calculation. Source: monthly MOF reports (*) Other – cash, real estate, other hedge funds, value of OTC derivatives, value of Forex options, safety margin deposit, investment funds, deposits

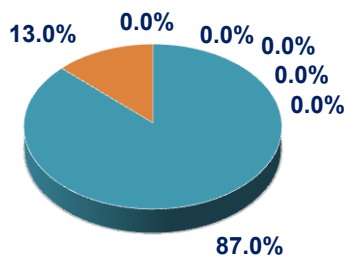
סטיית תקן חודשית** 5 שנים אחרונות Monthly Standard Deviation ** Last 5 years	היקף נכסים באלפי ש"ח 28/2/2022 ליום Scope of Assets In thousands of NIS, as of February, 28th, 2022	תשואה נומינלית ברוטו* Gross Nominal Yield*			מסלול השקעה ומדיניות השקעות Investment Track and Policy
		ממוצעת 5 שנים אחרונות Average Last 5 years 3/2017-2/2022	ממוצעת 3 שנים אחרונות Average Last 3 years 3/2019-2/2022	מצטברת 12 חודשים אחרונים Accumulated Last 12 months 3/2021-2/2022	

-	204,328	-	0.09%	-0.15%
---	---------	---	-------	--------

מגדל שקלי טווח קצר
סוג מסלול פרט/פנסיוני
מדיניות השקעה: חשיפה לפקדונות שקליים, מלוות ממשלתיים, הלוואות שקליות ואג"ח שקליות סחירות ושאינן סחירות, אשר משך החיים הממוצע שלהם אינו עולה על שנה, בשיעור שלא יפחת מ-75% ולא יעלה על-120% מנכסי המסלול.***

Migdal Short-Term NIS Track
Policy: Exposure to NIS deposits, State loans, NIS loans and negotiable and non-negotiable bonds, whose average duration does not exceed one year, at a rate of at least 75% and no more than 120% of assets. The balance of assets will be invested at the discretion of the investment committee.

הרכב נכסים במונחי חשיפה ליום 28/2/200 | Distribution of Asset As of February 28th, 2022



- מניות ישראל | Israeli shares
- מניות חו"ל | Overseas Shares
- אג"ח קונצרני והלוואות בישראל | Corporate bonds and loans in Israel
- אג"ח קונצרני והלוואות בחו"ל | International corporate bonds
- אג"ח ממשלתי | Government bonds
- מזומן | Cash
- השקעות אחרות | Other Investments

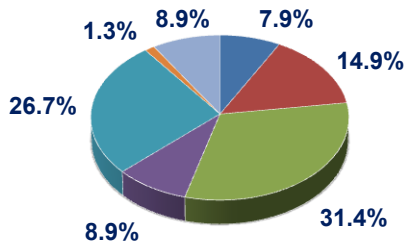
סה"כ נכסים בלתי סחירים: 0.0% Total non lifted assets:

1.36%	6,379,799	4.31%	4.98%	5.26%
-------	-----------	-------	-------	-------

מגדל מסלול בסיסי למקבלי קצבה
סוג מסלול פרט/פנסיוני
מדיניות השקעה: חשיפה לנכסים בכפוף לשיקול דעתה של ועדת ההשקעות.

Migdal – Basic Track for Annuity Recipients
Policy: Exposure to assets at the discretion of the investment committee

הרכב נכסים במונחי חשיפה ליום 28/2/200 | Distribution of Asset As of February 28th, 2022



- מניות ישראל | Israeli shares
- מניות חו"ל | Overseas Shares
- אג"ח קונצרני והלוואות בישראל | Corporate bonds and loans in Israel
- אג"ח קונצרני והלוואות בחו"ל | International corporate bonds
- אג"ח ממשלתי | Government bonds
- מזומן | Cash
- השקעות אחרות | Other Investments

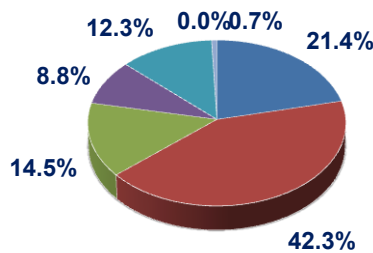
סה"כ נכסים בלתי סחירים: 17.2% Total non lifted assets:

מגדל חברה לביטוח בע"מ מסלולי השקעה בעלון זה קיימים בפוליסות שונות, פנסיוניות ו/או פרט. *התשואות הינן לפני ניכוי דמי ניהול. אין במידע על תשואות שהושגו בעבר כדי להצביע על תשואות שתוצגנה בעתיד. ** סטיית התקן - מדד סטטיסטי לתיאור הפיזור של התשואות סביב הממוצע שלהן. סטיית תקן נמוכה מעידה על רמת תנודתיות נמוכה של התיק. החל מ-1.2014 מוצגת סטיית התקן ל-5 שנים, בחישוב חודשי. מקור הנתונים - דיווח חודשי לאוצר.*** יתרת הנכסים תושקע בכפוף לשיקול דעתה של ועדת ההשקעות. התנאים המחייבים את החברה הינם תנאי הפוליסה בלבד, כפי שמופיעים באתר החברה. המידע הנ"ל אינו מהווה המלצה, ייעוץ או שיווק המתחשבים בנתונים ובצרכים המיוחדים של כל אדם. הפרסום בהתאם לחוזר" כללי פרסום תשואה לגופים מוסדיים". מקור הנתונים - דיווח חודשי לאוצר. (*) השקעות אחרות - קרנות גידור ונאמנות שאינן מתמחות במניות או באג"ח, שווי נגזרות OTC, שווי אופציות מט"ח, פיקדון מרווח ביטחון, קרנות השקעה, סחורות, פיקדונות. ט.ל.ח.

Migdal Insurance Company Ltd *Advertised yields are prior to deduction of management fees. Information about past yields achieved does not provide indication as to future yields. **Standard Deviation – A statistical measure for describing the distribution of yields around their average. A low deviation indicates low market fluctuation. As of Jan. 2014, the standard deviation is displayed for five years and based on monthly calculation. Source: monthly MOF reports. Information about past yields achieved does not provide indication as to future yields. The Company is obligated only to policy conditions as published on the Company website. This information does not constitute a recommendation, advice or marketing information suited to the individual needs or requirements of any person. This advertisement complies with the Circular: "Rules for Advertisement of Yields by Institutional Investors.". Source of Data: Monthly MOF reports. E&OE (*) Other – cash, real estate, other hedge funds, value of OTC derivatives, value of Forex options, safety margin deposit, investment funds, deposits. E&OE

סטיית תקן חודשית** 5 שנים אחרונות Monthly Standard Deviation ** Last 5 years	היקף נכסים באלפי ש"ח 28/2/2022 ליום Scope of Assets In thousands of NIS, as of February, 28th, 2022	תשואה נומינלית ברוטו* Gross Nominal Yield*			מסלול השקעה ומדיניות השקעות Investment Track and Policy
		ממוצעת 5 שנים אחרונות Average Last 5 years 3/2017-2/2022	ממוצעת 3 שנים אחרונות Average Last 3 years 3/2019-2/2022	מצטברת 12 חודשים אחרונים Accumulated Last 12 months 3/2021-2/2022	
2.55%	485,233	7.71%	9.43%	9.66%	מסלול כללי 3 סוג מסלול סגור למצטרפים חדשים מדיניות השקעה: חשיפה למניות בשיעור שלא יפחת מ-35% ולא יעלה על-65% מנכסי המסלול. *** General Track 3 Policy: Exposure to funds at a rate of at least 35% but no more than 65% of assets. The balance of assets will be invested at the discretion of the investment committee.

הרכב נכסים במונחי חשיפה ליום 28/2/200 | Distribution of Asset As of February 28th, 2022



- מניות ישראל | Israeli shares
- מניות חו"ל | Overseas Shares
- אג"ח קונצרני והלוואות בישראל | Corporate bonds and loans in Israel
- אג"ח קונצרני והלוואות בחו"ל | International corporate bonds
- אג"ח ממשלתי | Government bonds
- מזומן | Cash
- השקעות אחרות | Other Investments

סה"כ נכסים בלתי סחירים: 5.8% Total non lifted assets:

מסלול זה נפתח להצטרפות החל מ- 01/05/2021 על פי חוזר כללי פרסום תשואה לגופים מוסדיים, עדיין לא ניתן להציג תשואות לגביו

The track operates as of May 1, 2021 Based on the General Memo for Publication of Yields by Institutional Entities No yields can be presented for the track yet

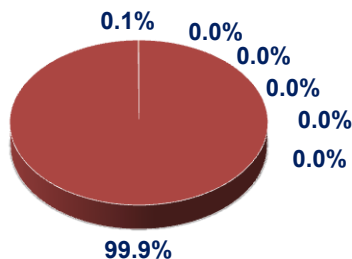
מגדל מסלול מחקה מדד S&P500

סוג מסלול פרט/פנסיוני
מדיניות השקעה: נכסי המסלול יעקבו אחר מדד S&P500 בשיעור חשיפה של 100% מנכסי המסלול. נכסי המסלול העוקבים אחר המדד כמפורט לעיל יהיו כל נכסי המסלול למעט שיעור מהנכסים אשר ישקע במזומנים לצורך טיפול בהפקדות, משיכות והעברות כספים.

Migdal S&P500 Tracking

policy: the track's assets follow the S&P500 index at an exposure rate of 100% of the track's assets. The assets that track the index will include all track assets, except for the rate of assets that will be invested in cash for handling deposits, withdrawals, and transfers of money.

הרכב נכסים במונחי חשיפה ליום 28/2/200 | Distribution of Asset As of February 28th, 2022



- מניות ישראל | Israeli shares
- מניות חו"ל | Overseas Shares
- אג"ח קונצרני והלוואות בישראל | Corporate bonds and loans in Israel
- אג"ח קונצרני והלוואות בחו"ל | International corporate bonds
- אג"ח ממשלתי | Government bonds
- מזומן | Cash
- השקעות אחרות | Other Investments

סה"כ נכסים בלתי סחירים: 0.0% Total non lifted assets:

מגדל חברה לביטוח בע"מ מסלולי השקעה בעלון זה קיימים בפוליסות שונות, פנסיוניות ו/או פרט. *התשואות הינן לפני ניכוי דמי ניהול. אין במידע על תשואות שהושגו בעבר כדי להצביע על תשואות שתוצגנה בעתיד. ** סטיית התקן - מדד סטטיסטי לתיאור הפיזור של התשואות סביב הממוצע שלהן. סטיית תקן נמוכה מעידה על רמת תנודתיות נמוכה של התיק. החל מ- 1.2014 מוצגת סטיית התקן ל- 5 שנים, בחישוב חודשי. מקור הנתונים - דיווח חודשי לאוצר. ***תרת הנכסים תושקע בכפוף לשיקול דעתה של ועדת ההשקעות. התנאים המחייבים את החברה הינם תנאי הפוליסה בלבד, כפי שמופיעים באתר החברה. המידע הנ"ל אינו מהווה המלצה, ייעוץ או שיווק המתחשבים בנתונים ובצרכים המיוחדים של כל אדם. הפרסום בהתאם לחוזר "כללי פרסום תשואה לגופים מוסדיים". מקור הנתונים - דיווח חודשי לאוצר. (*) השקעות אחרות - קרנות גידור ונאמנות שאינן מתמחות במניות או באג"ח, שווי נגזרות OTC, שווי אופציות מט"ח, פיקדון מרווח ביטחון, קרנות השקעה, סחורות, פיקדונות. ט.ל.ח.

Migdal Insurance Company Ltd *Advertised yields are prior to deduction of management fees. Information about past yields achieved does not provide indication as to future yields. **Standard Deviation – A statistical measure for describing the distribution of yields around their average. A low deviation indicates low market fluctuation. As of Jan. 2014, the standard deviation is displayed for five years and based on monthly calculation. Source: monthly MOF reports. Information about past yields achieved does not provide indication as to future yields. The Company is obligated only to policy conditions as published on the Company website. This information does not constitute a recommendation, advice or marketing information suited to the individual needs or requirements of any person. This advertisement complies with the Circular: "Rules for Advertisement of Yields by Institutional Investors.". Source of Data: Monthly MOF reports. E&OE (*) Other – cash, real estate, other hedge funds, value of OTC derivatives, value of Forex options, safety margin deposit, investment funds, deposits. E&OE