

מודל השקעות מנוהל תלוי גיל

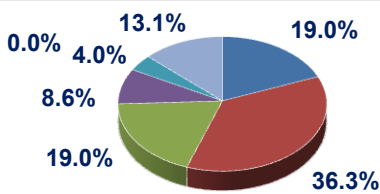
Age-oriented Managed Investment Model

סטיית תקן חודשית** 5 שנים אחרונות Monthly Standard Deviation ** Last 5 years	היקף נכסים באלפי ש"ח ליום 31/3/2022 Scope of Assets In thousands of NIS, as of February, 28th, 2022	תשואה נומינלית ברוטו* Gross Nominal Yield*			מסלול השקעה ומדיניות השקעות Investment Track and Policy
		מוצעת 5 שנים אחרונות Average Last 5 years 4/2017-3/2022	מוצעת 3 שנים אחרונות Average Last 3 years 4/2019-3/2022	מצטברת 12 חודשים אחרונים Accumulated Last 12 months 4/2021-3/2022	

מודל השקעות מנוהל תלוי גיל (מסלולי ברירת מחדל) | Age-oriented Managed Investment Model (default tracks)

2.10%	4,526,327	6.93%	8.40%	8.61%	מסלול לבני 50 ומטה סוג מסלול פנסיוני מדיניות השקעה: בכפוף לשיקול דעתה של ועדת ההשקעות, בהתחשב, בין היתר, בגילאי העמיתים. 50 and under Track Policy: Funds are at the discretion of the investment committee, taking into account the members' ages in each track, among other factors.
-------	-----------	-------	-------	-------	---

הרכב נכסים במונחי חשיפה ליום 31/03/2022 | Distribution of Asset As of March 31th, 2022

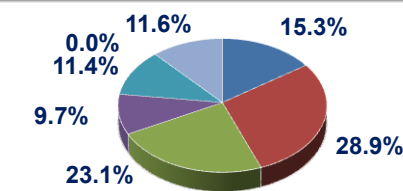


סה"כ נכסים בלתי סחירים: 21.0% Total non lifted assets:

- מניות ישראל | Israeli shares
- מניות חו"ל | Overseas Shares
- אג"ח קונצרני והלוואות בישראל | Corporate bonds and loans in Israel
- אג"ח קונצרני והלוואות בחו"ל | International corporate bonds
- אג"ח ממשלתי | Government bonds
- מזומן | Cash
- השקעות אחרות | Other Investments

1.79%	2,303,856	6.02%	7.25%	7.08%	מסלול לבני 50 עד 60 סוג מסלול פנסיוני מדיניות השקעה: בכפוף לשיקול דעתה של ועדת ההשקעות, בהתחשב, בין היתר, בגילאי העמיתים. Track for ages 50-60 Policy: Funds are invested at the discretion of the investment committee, taking into account the members' ages in each track, among other factors.
-------	-----------	-------	-------	-------	---

הרכב נכסים במונחי חשיפה ליום 31/03/2022 | Distribution of Asset As of March 31th, 2022

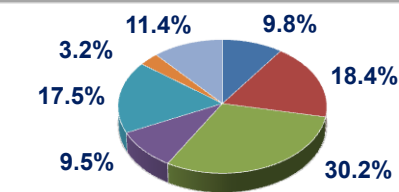


סה"כ נכסים בלתי סחירים: 19.6% Total non lifted assets:

- מניות ישראל | Israeli shares
- מניות חו"ל | Overseas Shares
- אג"ח קונצרני והלוואות בישראל | Corporate bonds and loans in Israel
- אג"ח קונצרני והלוואות בחו"ל | International corporate bonds
- אג"ח ממשלתי | Government bonds
- מזומן | Cash
- השקעות אחרות | Other Investments

1.45%	2,438,041	4.96%	5.69%	5.31%	מסלול לבני 60 ומעלה סוג מסלול פנסיוני מדיניות השקעה: בכפוף לשיקול דעתה של ועדת ההשקעות, בהתחשב, בין היתר, בגילאי העמיתים. Track for ages 60 and up Policy: Funds are invested at the discretion of the investment committee, taking into account the members' ages in each track, among other factors.
-------	-----------	-------	-------	-------	---

הרכב נכסים במונחי חשיפה ליום 31/03/2022 | Distribution of Asset As of March 31th, 2022



סה"כ נכסים בלתי סחירים: 19.4% Total non lifted assets:

- מניות ישראל | Israeli shares
- מניות חו"ל | Overseas Shares
- אג"ח קונצרני והלוואות בישראל | Corporate bonds and loans in Israel
- אג"ח קונצרני והלוואות בחו"ל | International corporate bonds
- אג"ח ממשלתי | Government bonds
- מזומן | Cash
- השקעות אחרות | Other Investments

הערה: ניתן יהיה להצטרף לאחד מהמסלולים שבמודל או להישאר בו גם שלא במסגרת "מודל השקעות מנוהל תלוי גיל".
 Note: Members may stay in or join one of the tracks in this model outside of the "age-oriented investment model".

מגדל חברה לביטוח בע"מ* התשואות הינן לפני ניכוי דמי ניהול, אין במידע על תשואות שהושגו בעבר כדי להצביע על תשואות שתוצגנה בעתיד. ** סטיית התקן - מדד סטטיסטי לתיאור הפיזור של התשואות סביב הממוצע שלהן. סטיית תקן נמוכה מעידה על רמת תנודתיות נמוכה של התיק. החל מ-1.2014 מוצגת סטיית התקן ל-5 שנים, בחישוב חודשי. מקור הנתונים - דיווח חודשי לאוצר. (*) השקעות אחרות- קרנות גידור ונאמנות שאינן מתמחות במניות או באג"ח, שווי נגזרות OTC, שווי אופציות מט"ח, פיקדון מרווח ביטחון, קרנות השקעה, סחורות, פיקדונות.

Migdal Insurance Company Ltd *Advertised yields are prior to deduction of management fees. Information about past yields achieved does not provide indication as to future yields. **Standard Deviation – A statistical measure for describing the distribution of yields around their average. A low deviation indicates low market fluctuation. As of Jan. 2014, the standard deviation is displayed for five years and based on monthly calculation. Source: monthly MOF reports (*) Other – cash, real estate, other hedge funds, value of OTC derivatives, value of Forex options, safety margin deposit, investment funds, deposits